


ЧЕК-ЛИСТ



**ГОТОВ ЛИ МОЙ РЕБЁНОК
К ИСПОЛЬЗОВАНИЮ
СВОЕГО СОБСТВЕННОГО
СМАРТФОНА?**




Рано или поздно перед родителями встает вопрос о покупке ребенку его собственного устройства, при помощи которого он сможет не только общаться с вами, но и выходить в интернет, пользоваться различными сервисами, играть в игры и пр. Но кроме непосредственного выбора и покупки устройства, у родителей появляется много вопросов:

- Знает ли мой ребенок о том, как защитить себя в интернете?
- Какими месенджерами и социальными сетями он будет пользоваться?
- Способен ли он защитить данные на своем устройстве?
- Какую информацию можно размещать в сети и какими фотографиями не стоит обмениваться?

И это не весь перечень вопросов. Мы решили помочь и сделали список (чек-лист), ответив на вопросы в котором, родители смогут принять решение. Поехали!

1 УМЕЕТ ЛИ ВАШ РЕБЕНОК ОТЛИЧАТЬ ПОЛЕЗНУЮ ИНФОРМАЦИЮ ОТ ВРЕДНОЙ? ДОСТАТОЧНО ЛИ РАЗВИТЫ У НЕГО НАВЫКИ КРИТИЧЕСКОГО МЫШЛЕНИЯ? СПОСОБЕН ЛИ ОН ДЕЛАТЬ ОСОЗНАННЫЙ ВЫБОР В ПОЛЬЗУ ПОЛЕЗНОЙ ИНФОРМАЦИИ?



Значительная часть современного медиаконтента создаётся по технологии «Троянский конь» (красивая/гламурная/яркая оболочка + ядовитая по смыслам начинка), поэтому развитый навык критического мышления – это обязательный пункт для свободного доступа ребёнка к Интернету.

Подробнее данная тема раскрыта в видеоролике «Как тренировать критическое мышление у детей?»

2 В ВАШЕЙ СЕМЬЕ ЕСТЬ ПРАВИЛА ИСПОЛЬЗОВАНИЯ ГАДЖЕТОВ. РЕБЕНОК ИХ ПОНИМАЕТ И ВЫПОЛНЯЕТ. НАПРИМЕР:

- не использовать смартфон во время обеда или ужина (даже если начался стрим по прохождению игры от одноклассника или любимый блогер разместил новое видео и его срочно надо посмотреть),
- не использовать смартфон за 2 часа до сна,
- другие правила, которые приняты в семье.

3 ВАШ РЕБЕНОК МОЖЕТ САМОСТОЯТЕЛЬНО МЕНЯТЬ НАСТРОЙКИ БЕЗОПАСНОСТИ СМАРТ-ФОНА: СОЗДАТЬ ИЛИ ИЗМЕНИТЬ ПИН-КОД, УСТАНОВИТЬ ВРЕМЯ БЛОКИРОВКИ ЭКРАНА

Знает как создавать пароль от сервиса, который должен быть уникальным для каждого из них и быть сложным (более 12 символов, содержать большие и маленькие буквы, спецсимволы и цифры).

Как вариант, ваш ребенок умеет пользоваться программами менеджерами-паролей.

4

ВЫ И ВАШ РЕБЕНОК ИМЕЕТЕ ПРЕДСТАВЛЕНИЕ О СТОИМОСТИ ТАРИФА И ПОДКЛЮЧЕННЫХ ОПЦИЯХ. МОЖЕТ СОПОСТАВЛЯТЬ ЭТИ ТРАТЫ С ДРУГИМИ СВОИМИ РАСХОДАМИ

Базовые навыки в вопросах финансовой грамотности очень важны для ребенка. Голосовые вызовы, текстовые сообщения и интернет – это услуги, за которые необходимо платить. Кроме того, могут возникнуть и дополнительные расходы: платные приложения, внутриигровые покупки, подписки и т.д. Позаботьтесь о том, что устройство ребенка надежно защищено специальными настройками от расходов, которые вы не планировали.

5

ЗНАЕТ ПРАВИЛА СЕТЕВОГО ЭТИКЕТА И ЦИФРОВОЙ ГИГИЕНЫ И УМЕЕТ НАСТРАИВАТЬ УВЕДОМЛЕНИЯ ИЗ ПРИЛОЖЕНИЙ ТАК, ЧТОБЫ ОНИ ЕГО ПОСТОЯННО НЕ ОТВЛЕКАЛИ

- *Будьте вежливы*
- *Пишите и звоните до 21.00 часа*
- *Отправляйте уместные картинки своим собеседникам*
- *Не пишите ЗАГЛАВНЫМИ БУКВАМИ*
- *Не рассылайте спам*
- *Не ввязывайтесь в конфликты и не допускайте их*
- *Смайлики: немного и только по смыслу*

СЕТЕВОЙ ЭТИКЕТ -

это набор правил для уважительного и уместного общения в Интернете.



БЫТЬ ОФЛАЙН - НОРМАЛЬНО

Когда вы не используете смартфон, прерывайте соединение с интернетом. Это сразу же освободит вас от потока уведомлений и нежданно появляющихся рекомендаций. Гораздо проще удержаться от проверки смартфона, когда он не издаёт постоянные звуки. К тому же, если телефон находится в режиме «офлайн», он меньше вас подслушивает и реже выдаёт так пугающе точную персонализированную рекламу.

ОТКЛЮЧАТЬ УВЕДОМЛЕНИЯ

Второй совет вытекает из предыдущего. Принудительно отключайте уведомления тех приложений, которые не являются критически важными для вашей работы или учёбы. Тогда даже находясь в сети, вас будет сложнее отвлекать. Вы живой человек и не обязаны отвечать молниеносно на каждое из сообщений или писем. По действительно важным вопросам вам всегда могут позвонить.



6

ЗНАЕТ КАК НАСТРОИТЬ ДОСТУП К ФУНКЦИЯМ ТЕЛЕФОНА СО СТОРОНЫ ПРИЛОЖЕНИЙ. ПРИЛОЖЕНИЮ «КАЛЬКУЛЯТОР» НЕ НУЖНО ЗНАТЬ НОМЕРА ТЕЛЕФОНОВ ИЗ ВАШЕЙ ЗАПИСНОЙ КНИЖКЕ ИЛИ ИМЕТЬ ДОСТУП К ВАШЕЙ ГЕОПОЗИЦИИ

А также может оценить риск, который касается личных данных хранящихся на устройстве. С осторожностью обращается со своей информацией, понимает какой информации не место в общем доступе и лучше воздержаться от ее публикации.

7

ВАШЕ РЕБЕНОК ЗНАЕТ В КАКИХ СЛУЧАЯХ НУЖНО СООБЩИТЬ РОДИТЕЛЯМ ОБ УГРОЗАХ, С КОТОРЫМИ ОН СТОЛКНУЛСЯ В СЕТИ

Например, странные сообщения от взрослых людей, угрозы, просьбы сообщить персональные данные, фишинговые сайты и др.

8

НА УСТРОЙСТВЕ РЕБЕНКА УСТАНОВЛЕНА ПРОГРАММА РОДИТЕЛЬСКОГО КОНТРОЛЯ, А В ПРИЛОЖЕНИЯХ ЕСТЬ СООТВЕТСТВУЮЩИЕ НАСТРОЙКИ, КОТОРЫЕ ОГРАНИЧИВАЮТ ДОСТУП РЕБЕНКА К КОНТЕНТУ, НЕПОДХОДЯЩЕМУ ПО ВОЗРАСТУ

9

ВАШ РЕБЕНОК МОЖЕТ РАСПОЗНАТЬ НАВЯЗЧИВУЮ РЕКЛАМУ, ПРИЗЫВЫ К УЧАСТИЮ В ОПРОСАХ, ЛОТЕРЕЯХ И ДРУГИХ ВИДАХ СЕТЕВОЙ АКТИВНОСТИ, ГДЕ ДАННЫЕ ПОЛЬЗОВАТЕЛЕЙ МОГУТ БЫТЬ СКОМПРОМЕТИРОВАНЫ

Мошенники могут пообещать солидный куш, взамен на небольшой платеж в 200–300 рублей (налог, плата за доступ к ресурсам сервиса и др.) и воспользоваться доверчивостью ребенка.

10

КРИТИЧЕСКИ ПОДХОДИТ К ВОПРОСУ ИСПОЛЬЗОВАНИЯ ГАДЖЕТОВ И НЕОБХОДИМОСТИ ИХ ИСПОЛЬЗОВАНИЯ В ПОВСЕДНЕВНОЙ ЖИЗНИ. ОТВЕТСТВЕННО ОТНОСИТСЯ К ПОНЯТИЮ ЭКРАННОГО ВРЕМЕНИ, ПРИ ЭТОМ ОФЛАЙН АКТИВНОСТИ РЕБЁНКА НЕ СТРАДАЮТ ОТ ЕГО ОНЛАЙН ЖИЗНИ.

11

ЗНАЕТ ОБ ОСНОВНЫХ УГРОЗАХ, С КОТОРЫМИ ОН МОЖЕТ СТОЛКНУТЬСЯ В СЕТИ И ЗНАЕТ БАЗОВЫЕ АЛГОРИТМЫ ДЕЙСТВИЙ ПРИ ЭТОМ

РЕЗУЛЬТАТЫ:

>6

Если вы поставили менее 6 галочек в соответствующих местах, то заводить собственный смартфон вашему ребенку пока рано!

6-9

Если вы набрали от 6 до 9 галочек, то обратите внимание на те пункты, которые стоит обсудить со своим ребенком. Особенно важно – умение отличать вредную информацию от полезной.

10-11

Почти все тезисы из чек-листа вам и вашему ребёнку оказались знакомы? Поздравляем, можно выбирать модель смартфона и придумать хороший повод, чтобы вручить его ребёнку!

**ТЕЛЕФОН
РЕБЁНКУ
НЕЛЬЗЯ
ДАРИТЬ!**

Нужно давать в пользование с целью развития и контактов с ребёнком. Собственность остаётся за родителями, и все это должны понимать – что при злоупотреблениях телефон будет изъят.

НАДЕЕМСЯ, ЧТО ВЫ УДЕЛЯЕТЕ
МНОГО ВНИМАНИЯ ВОПРОСАМ
ОБУЧЕНИЯ ИНФОРМАЦИОННОЙ
ГРАМОТНОСТИ, НО ЭТО
НЕ ОЗНАЧАЕТ, ЧТО НЕ НУЖНО
ПРОДОЛЖАТЬ РАБОТУ В ЭТОМ
НАПРАВЛЕНИИ!




СТАНОВИТЕСЬ МЕДИАГРАМОТНЫМИ С НАМИ!



НАУЧИ ХОРОШЕМУ 2.0



KASPERSKY SAFE KIDS



ПИЛОТ МЕДИА